

Сьогодні
29.07.2022


Урок
№1



Досліджуємо форми об'єктів

Сьогодні
29.07.2022

Організація класу



Всіх до класу він скликає
Голосистий наш дзвінок,
І ми радо поспішаєм
Не в садок, а на...
урок.

Сьогодні
29.07.2022

Уточнення знань учнів про математику та її значення в житті людини




**Доброго ранку!
Сьогодні ми починаємо
вивчати дуже цікавий і
важливий предмет —
математику. Математика
навчить нас рахувати
предмети, розв'язувати
задачі.**





- ❖ Опишіть що ви бачите навколо.
- ❖ Людину завжди цікавили кількісні відношення між предметами: Чого більше? Чого менше?
- ❖ Тому люди ще в давнину винайшли числа й почали лічити предмети, тварин, плоди тощо... Крім того, люди помітили, що деякі предмети навколишнього світу мають однакову форму.





❖ Зосередившись лише на формі предметів, абстрагуючись від інших їх властивостей, люди винайшли геометричні фігури.

❖ Числа та дії з ними, геометричні фігури — все це вивчає старовинна наука математика. Сьогодні ми починаємо знайомство в школі з цією наукою.





❖ Саме математика допомагає людині зрозуміти, описати й дослідити світ навколо себе. Тому, хто «подружиться» з математикою, вона допоможе навчитися мислити й приймати правильні рішення, навчить бути терплячим і наполегливим у досягненні успіху, правильно будувати життєві плани, помічати й розуміти незвичні речі.





- ❖ Математика має свою особливу мову — мову цифр, знаків, фігур.
- ❖ Чи доводилося вам помічати математичні символи довкола? Які саме?



Сьогодні
29.07.2022

Упізнавання відомих геометричних форм в навколишніх предметах.
Гра «Назви предмет/фігуру»



Куля






Конус

Сьогодні
29.07.2022

Упізнавання відомих геометричних форм в навколишніх предметах.
Гра «Назви предмет/фігуру»



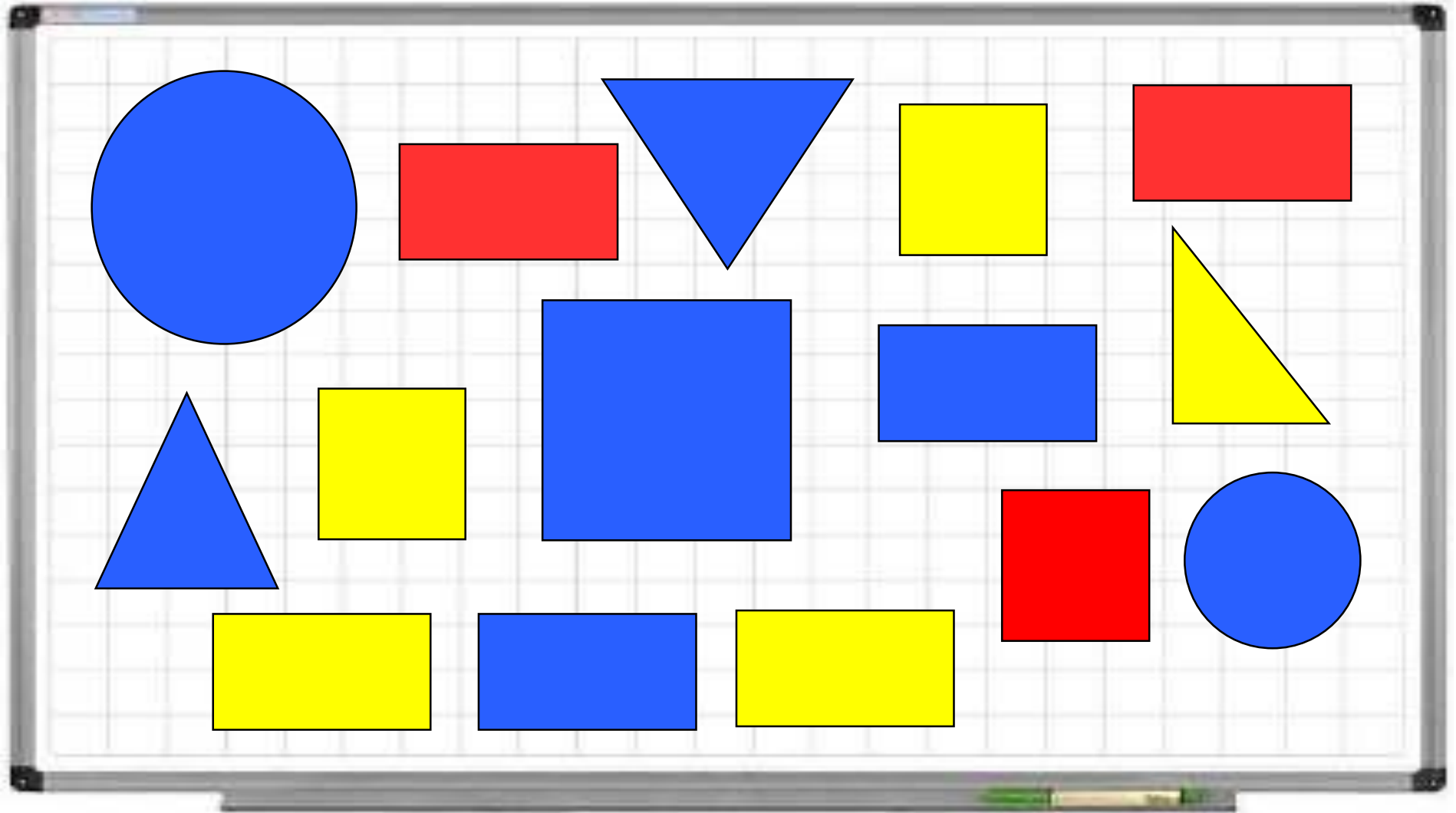
Куб






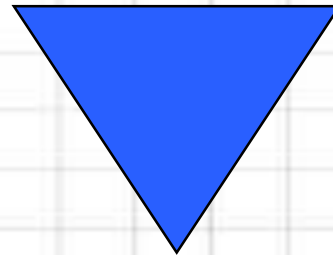
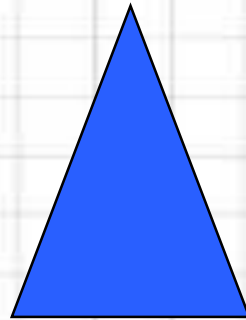
Сьогодні
29.07.2022

Розпізнавання геометричних фігур. Практична вправа з роздавальним матеріалом (набором геометричних фігур різних кольорів).

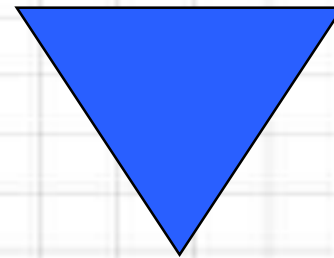
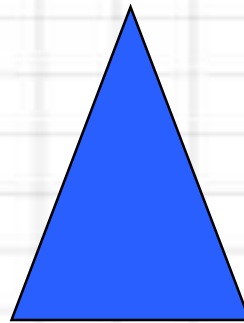




❖ Виберіть всі трикутники.


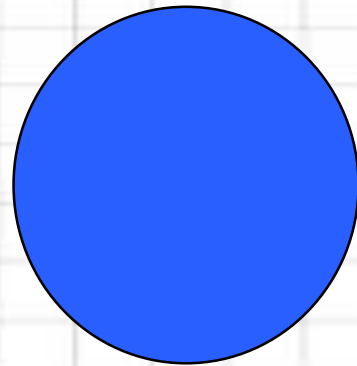


❖ Виберіть всі сині трикутники.




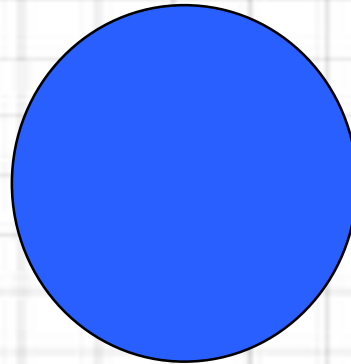



❖ Виберіть сині круги.











❖ Виберіть всі круги.





❖ Виберіть всі квадрати.




❖ Виберіть всі жовті квадрати.



❖ Виберіть всі жовті прямокутники.



❖ Виберіть всі прямокутники.









Будівля школи



Паралелепіпед

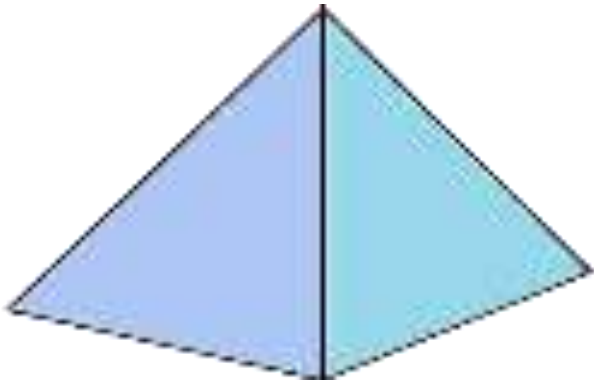


Прямокутник

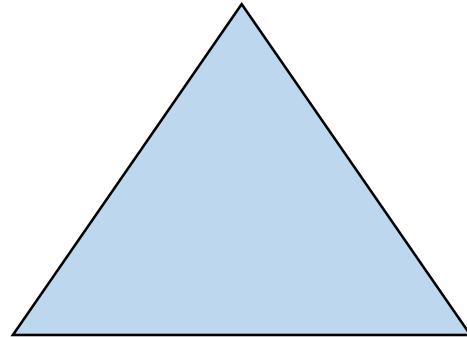





Дах школи



Піраміда

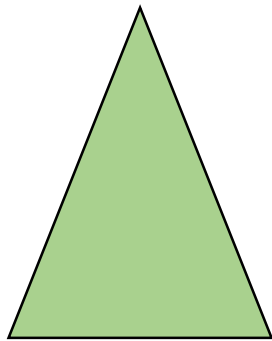


Трикутник







Конус



Трикутник




Коло







Циліндр



Прямокутник



Коло



Сьогодні
29.07.2022


Завдання 1. Опиши, що ти бачиш на малюнку.




Ліхтарі



Куля




Круг






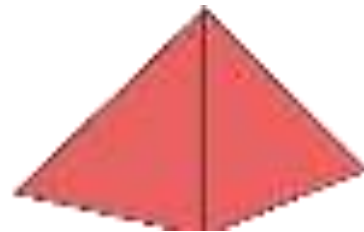
Маленький
будиночок з дахом



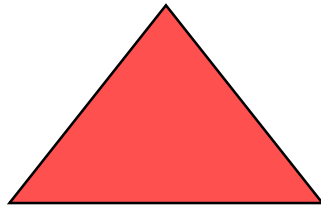
Куб



Квадрат




Піраміда



Трикутник



Прямокутник




Сьогодні
29.07.2022


Завдання 1. Опиши, що ти бачиш на малюнку. Розглядаємо клумби на
подвір'ї школи.



Ялинку оточує
клумба у вигляді
круга



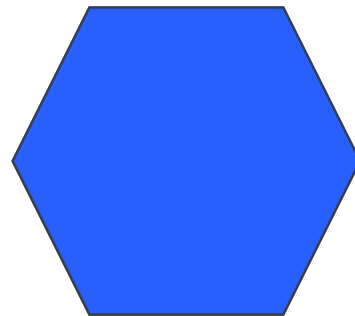
Круг




Завдання 1. Опиши, що ти бачиш на малюнку. Розглядаємо клумби на подвір'ї школи.



Великі ліхтарі оточені
шестикутними
майданчиками



Шестикутник




Сьогодні
29.07.2022

Завдання 1. Опиши, що ти бачиш на малюнку.




Що ти бачиш праворуч
від входу в школу?
Ліворуч?



Завдання 1. Опиши, що ти бачиш на малюнку.



Кого або що ти бачиш під
дахом школи? Над
першим поверхом? На
першому поверсі?




Сьогодні
29.07.2022

Завдання 1. Опиши, що ти бачиш на малюнку.



Відшукай на малюнку
лави. Що ти бачиш між
лавами?




Сьогодні
29.07.2022

Завдання 1. Опиши, що ти бачиш на малюнку. **Кого або що ти бачиш:**



- попереду від будівлі?
- позаду хлопчика, який заходить до школи?
- по центру даху школи?
- у шкільному дворі?




Сьогодні
29.07.2022

Завдання 1. Опиши, що ти бачиш на малюнку.



Хто в будівлі школи йде
зліва направо?
Справа наліво?
Хто йде сходами знизу
вгору?
Згори вниз?





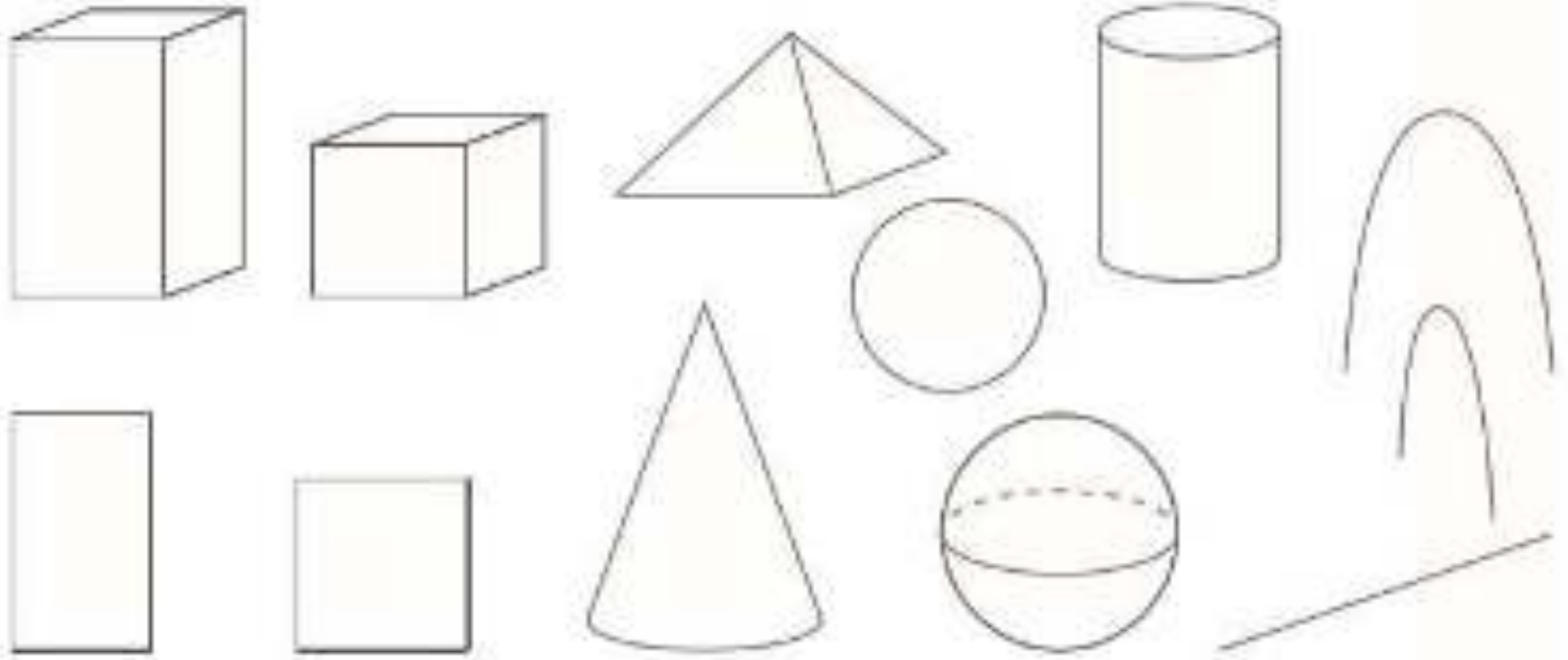
РУХЛИВА

ВПРАВА



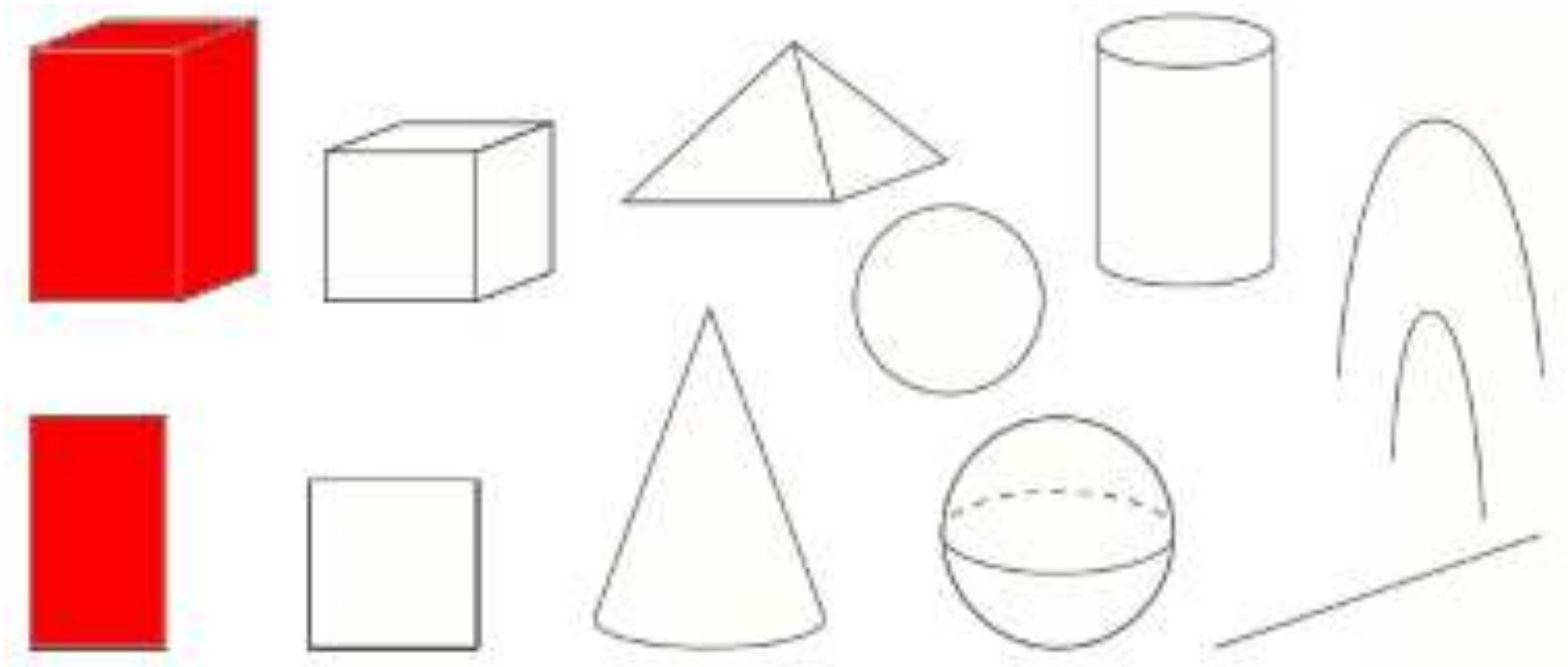
Сьогодні
29.07.2022

Завдання 2. Знайди на малюнку предмети, схожі на подані геометричні фігури. Розфарбуй фігури відповідно до кольорів цих предметів. Назви відомі тобі фігури.



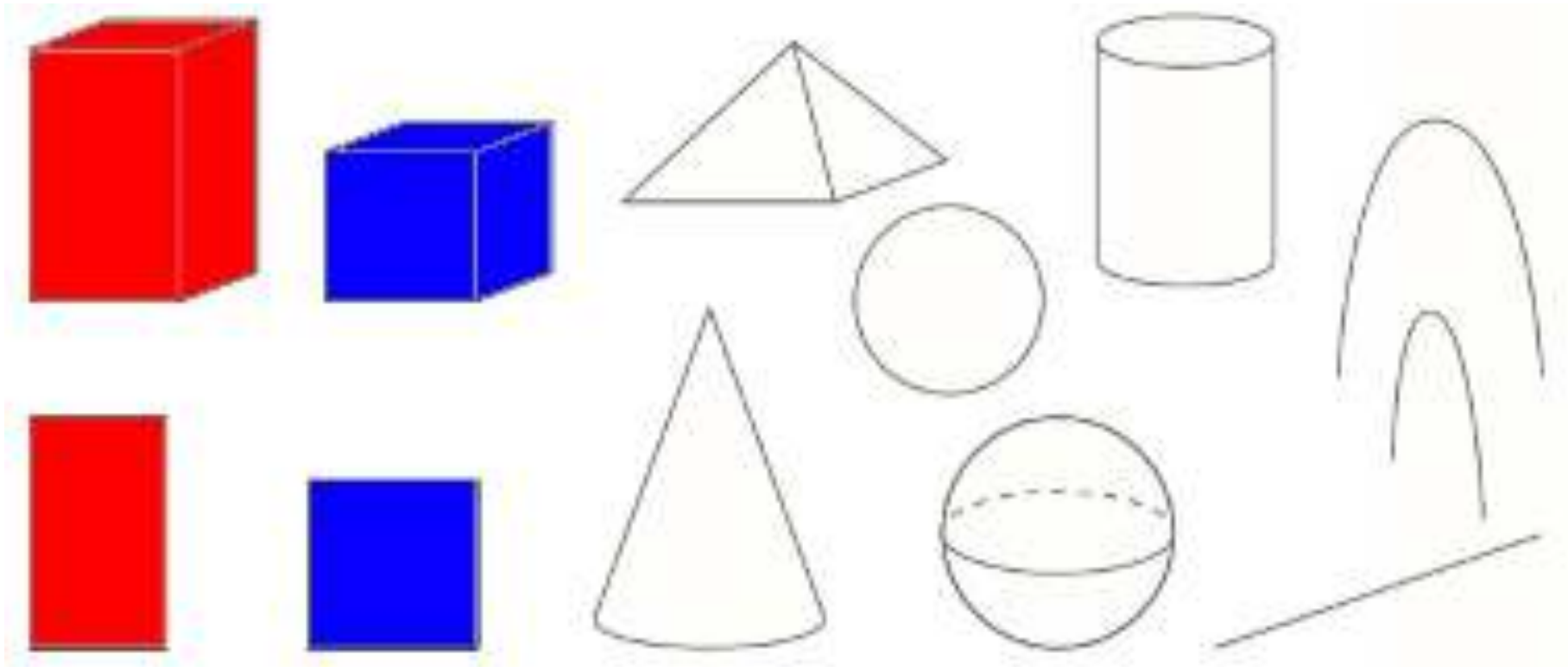
Сьогодні
29.07.2022

Завдання 2. Знайди на малюнку предмети, схожі на подані геометричні фігури. Розфарбуй фігури відповідно до кольорів цих предметів. Назви відомі тобі фігури.



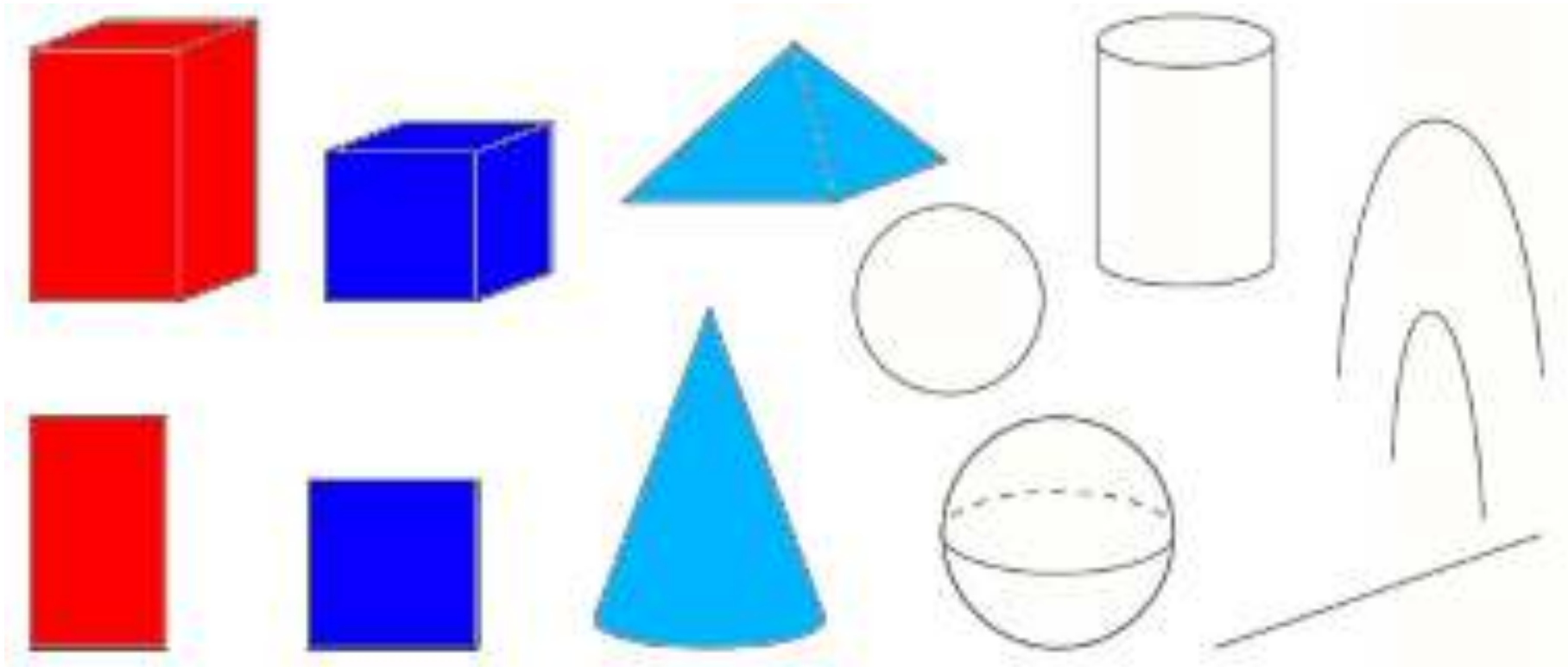
Сьогодні
29.07.2022

Завдання 2. Знайди на малюнку предмети, схожі на подані геометричні фігури. Розфарбуй фігури відповідно до кольорів цих предметів. Назви відомі тобі фігури.



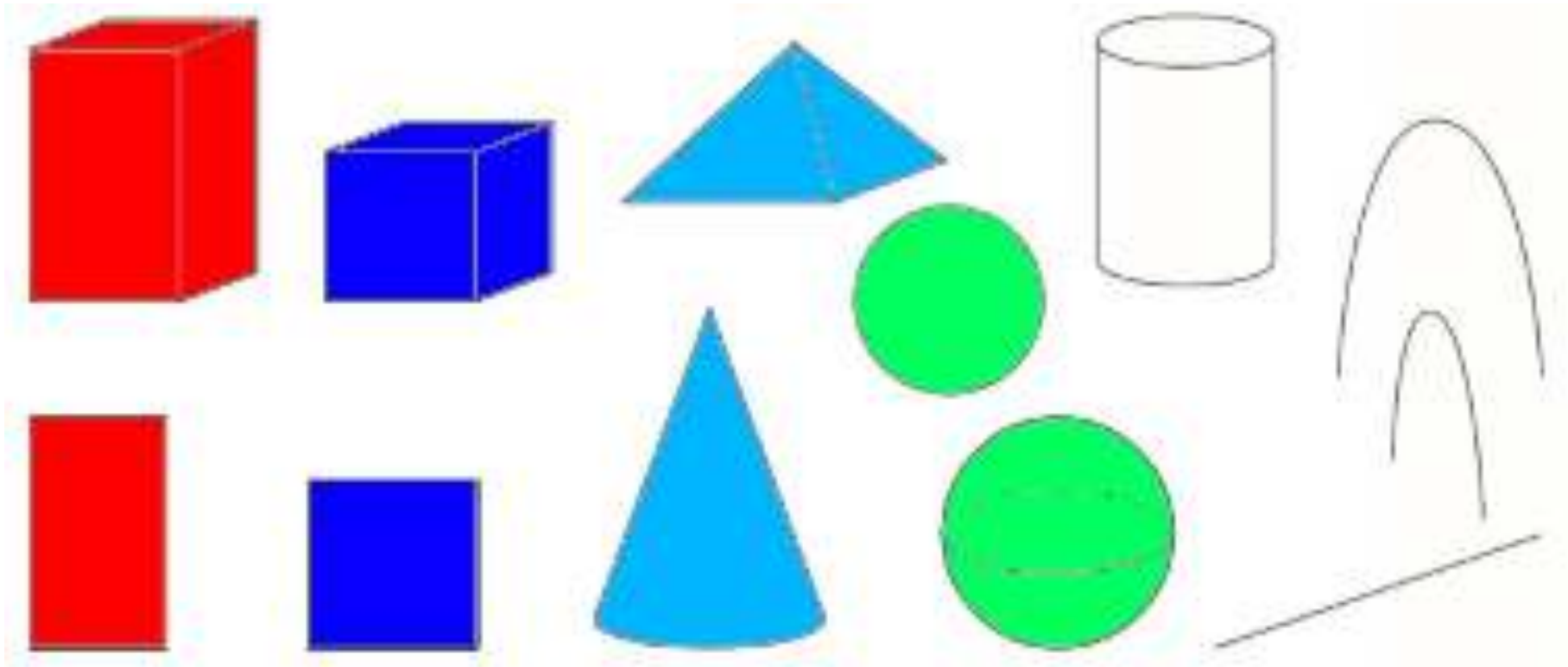
Сьогодні
29.07.2022

Завдання 2. Знайди на малюнку предмети, схожі на подані геометричні фігури. Розфарбуй фігури відповідно до кольорів цих предметів. Назви відомі тобі фігури.



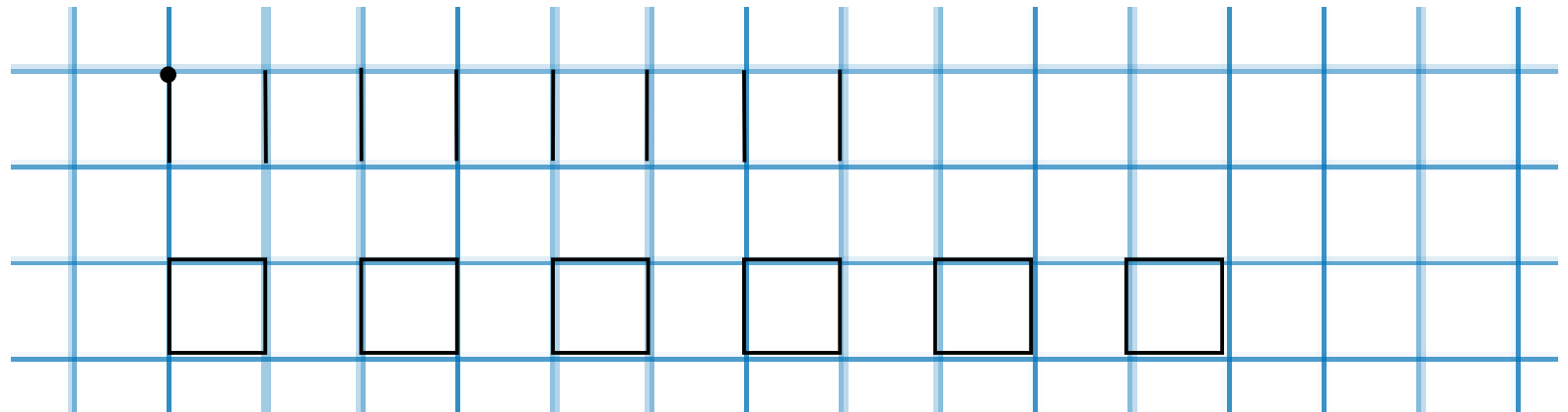

Сьогодні
29.07.2022

Завдання 2. Знайди на малюнку предмети, схожі на подані геометричні фігури. Розфарбуй фігури відповідно до кольорів цих предметів. Назви відомі тобі фігури.




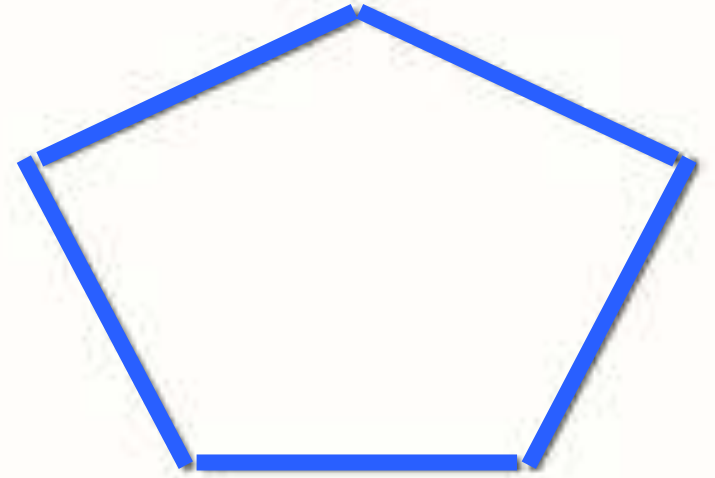




Завдання 3. Тренувальні вправи. Намалюй стільки паличок, скільки ліхтарів поряд із будівлею. Обведи стільки клітинок, скільки дітей у школі.



Сьогодні
29.07.2022

Завдання 4. Розглянь малюнок. Склади із паличок такі самі багатокутники.
Визнач, скільки найменше треба взяти паличок, щоб побудувати трикутник;
чотирикутник; п'ятикутник.





РУХЛИВА

ВПРАВА



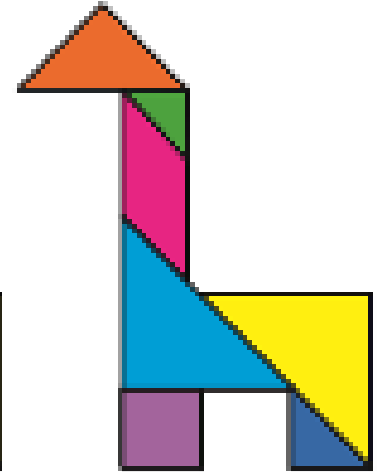
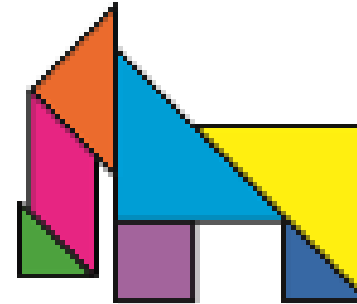
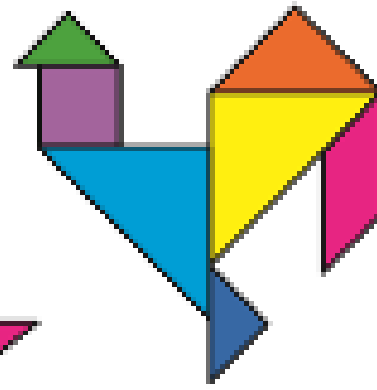



Завдання 1. Назви геометричні фігури конструктора.



Завдання 2. Розкажи, що ти бачиш на малюнку, використовуючи слова: над, під, між, угорі, внизу, по центру, попереду, позаду, ліворуч, праворуч.



Завдання 3. З яких фігур складено чотирикутник? Це іграшка — танграм.
Вибери малюнок і назви фігури, з яких складено тварину. Спробуй скласти фігуру за зразком.



Сьогодні
29.07.2022

Online завдання

Відскануй QR-код або
натисни жовтий круг!





- ❖ **Якою мовою сьогодні з нами «спілкувалася» математика?**
- ❖ **З якими геометричними фігурами ми мали справу?**
- ❖ **Які фігури вам трапилися вперше?**



- ❖ Про які відомі вам геометричні фігури ми сьогодні не згадали?
- ❖ Яка робота на уроці вас зацікавила?
- ❖ Які завдання були для вас незвичними?

Сьогодні
29.07.2022

Рефлексія. Оберіть відповідну цеглинку LEGO

Цеглинку ЛЕГО підійміть, зустріч нашу оцініть!

